

秩父宮賜杯 第51回全日本大学駅伝対校選手権大会

交通規制のおしらせ

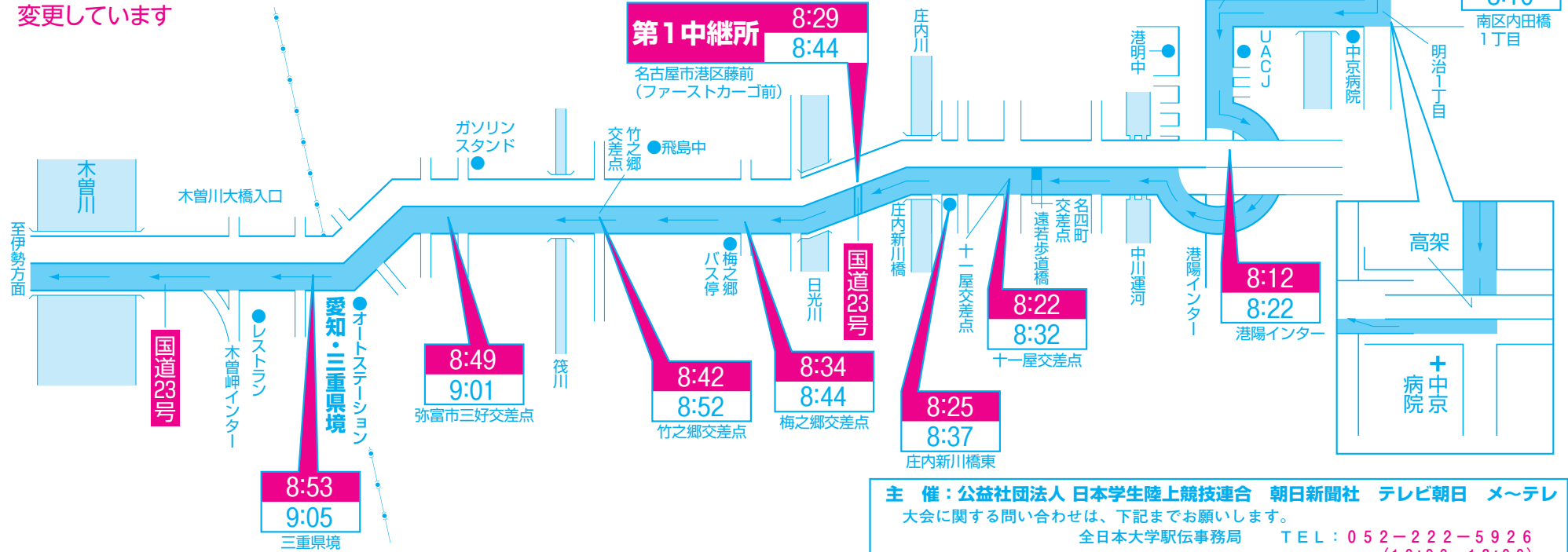
11月3日(日)

熱田神宮 → 伊勢神宮
 スタート AM8:05 → ゴール PM3:00

■50回大会より、第1中継所から第6中継所を
 変更しています

(交通規制への協力をお願い)

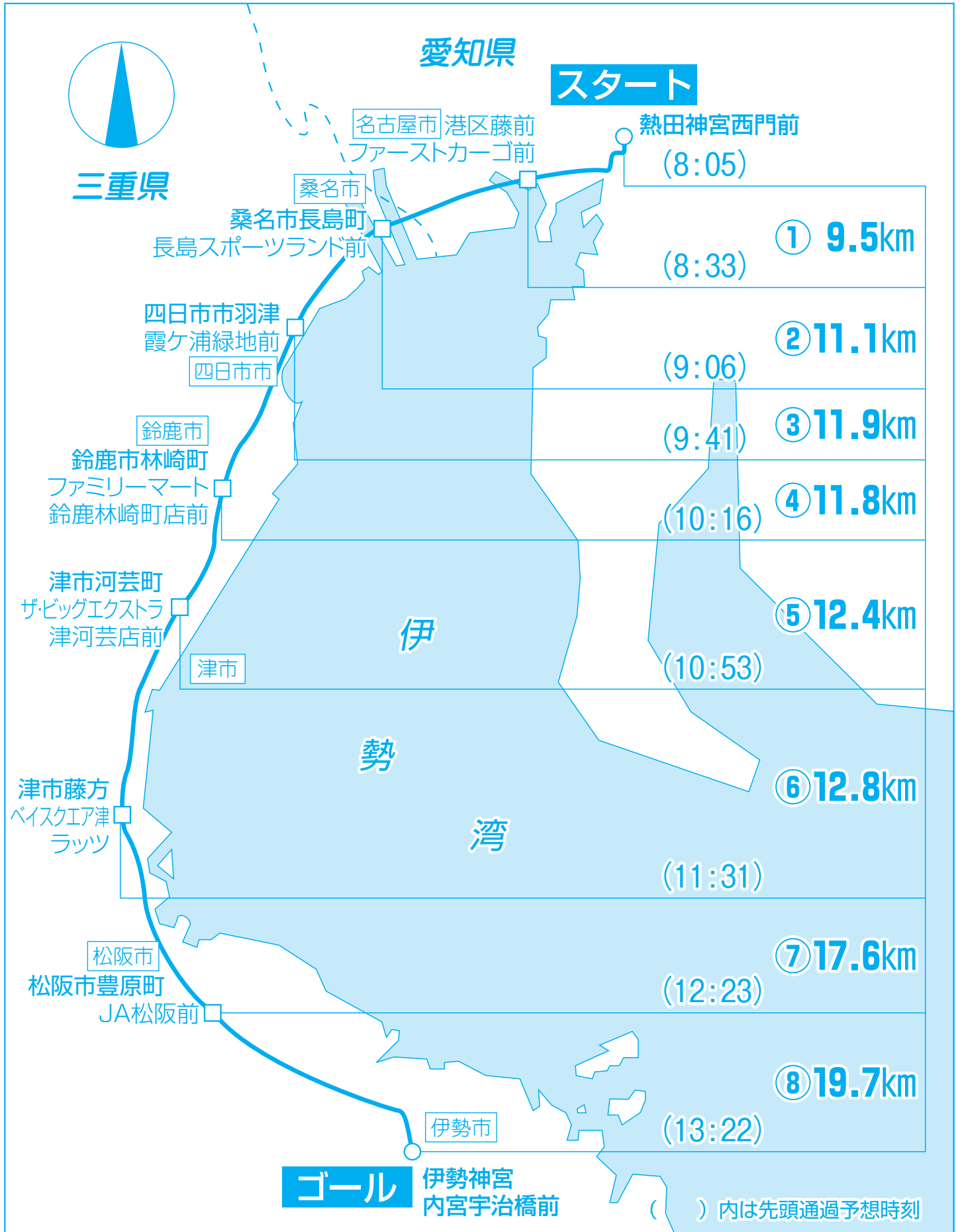
秩父宮賜杯第51回全日本大学駅伝対校選手権大会が11月3日(日)熱田神宮西門から伊勢神宮内宮前までのコースで行われますが、おむね図面のとおり車両の交通規制を実施いたします。なお、規制場所近くには立看板や横断幕が設置され、警察官や整理員が配置されていますので指示に従って通行してください。皆様のご協力をお願いします。



主催：公益社団法人 日本学生陸上競技連合 朝日新聞社 テレビ朝日 メ〜テレ
 大会に関する問い合わせは、下記までお願いします。
 全日本大学駅伝事務局 TEL：052-222-5926 (10:00~18:00)
 11月3日(大会当日) 全日本大学駅伝大会本部 TEL：0596-63-6501
 ※大会公式ホームページ <https://daigaku-ekiden.com/>

全日本大学駅伝コース図

熱田神宮西門前 → 伊勢神宮内宮宇治橋前〔8区間 106.8km〕



秩父宮賜杯

第51回全日本大学駅伝対校選手権大会

交通規制のおしらせ

11月3日(日)

熱田神宮→伊勢神宮

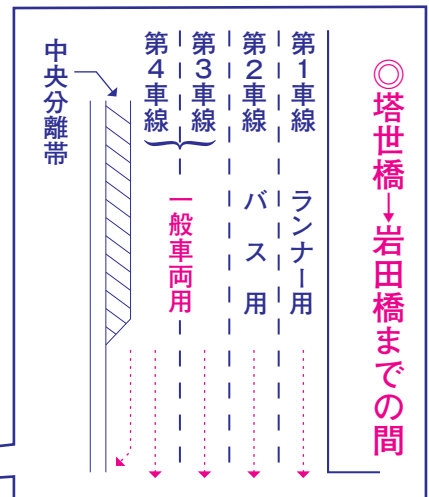
スタートAM8:05 ~PM3:00

(交通規制への協力をお願い)

秩父宮賜杯第51回全日本大学駅伝対校選手権大会が11月3日(日)熱田神宮西門から伊勢神宮内宮前までのコースで行われますが、おおむね次の通り車両の交通規制を実施いたします。

なお、規制場所近くには立看板や横断幕が設置されたり、警察官がいますので指示に従って通行してください。皆様のご協力をお願いします。

■50回大会より、第1中継所から第6中継所を変更しています



車両通行帯の交通規制の一例

垂水交差点
10:55~11:35
ランナーが国道23号を南進するため、バイパスの通行が制限され相当混雑することが予想されます。

中勢バイパス 小津ランプウェイ
11:20~12:25
出口ランプ規制
ランナーが通過するまで、国道23号小津交差点には降りれません。

凡例

駅伝コース	—
駅伝先頭ランナー通過時間	:(数字)

裏面A図へ

裏面B図へ

注: 部分的片側1車線区間はランナーを追い越せません
11:55~13:25までの間。通行が制限されますので国道23号をご利用下さい。

主催: 公益社団法人 日本学生陸上競技連合、朝日新聞社、テレビ朝日、メ〜テレ
大会に関する問い合わせは、下記までお願いします。
全日本大学駅伝事務局
TEL: 052-222-5926 (10:00~18:00)
11月3日(大会当日) 全日本大学駅伝大会本部
TEL: 0596-63-6501
※大会公式ホームページ
<https://daigaku-ekiden.com/>

三重県交通安全スローガン

思いやる やさしい心で 走る三重

A図

秩父宮賜杯
第51回全日本大学駅伝対校選手権大会

交通規制のおしらせ

○駅伝コースに当たる宮町交差点から度会橋西詰の区間については
11:55~13:25までの間通行が制限されます。

11月3日(日)

熱田神宮→伊勢神宮
スタートAM8:05~PM3:00

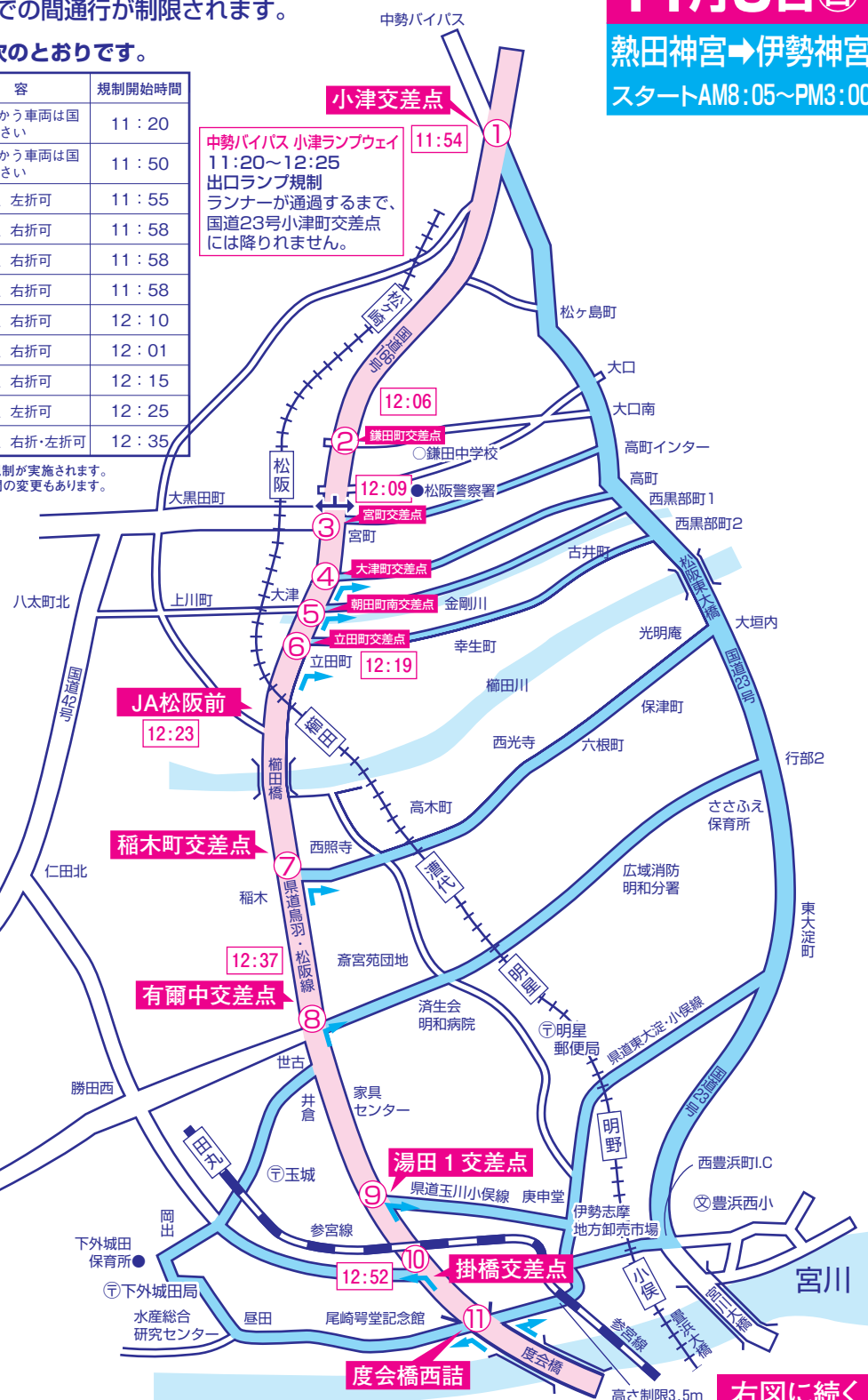
主な規制場所と時間は次のとおりです。

地点	場所	規制内容	規制開始時間
①	小津町交差点	伊勢、志摩方面に向かう車両は国道23号へう回して下さい	11:20
②	鎌田町交差点	伊勢、志摩方面に向かう車両は国道23号へう回して下さい	11:50
③	宮町交差点	南進車両は直進禁止、左折可	11:55
④	大津町交差点	北進車両は直進禁止、右折可	11:58
⑤	朝田町南交差点	北進車両は直進禁止、右折可	11:58
⑥	立田町交差点	北進車両は直進禁止、右折可	11:58
⑦	稲木町交差点	北進車両は直進禁止、右折可	12:10
⑧	有爾中交差点	北進車両は直進禁止、右折可	12:01
⑨	湯田1交差点	北進車両は直進禁止、右折可	12:15
⑩	掛橋交差点	北進車両は直進禁止、左折可	12:25
⑪	度会橋西詰	北進車両は直進禁止、右折・左折可	12:35

注○各交差点ともランナー通過時まで交通規制が実施されます。
○ランナーの進行状況により、規制開始時間の変更もあります。

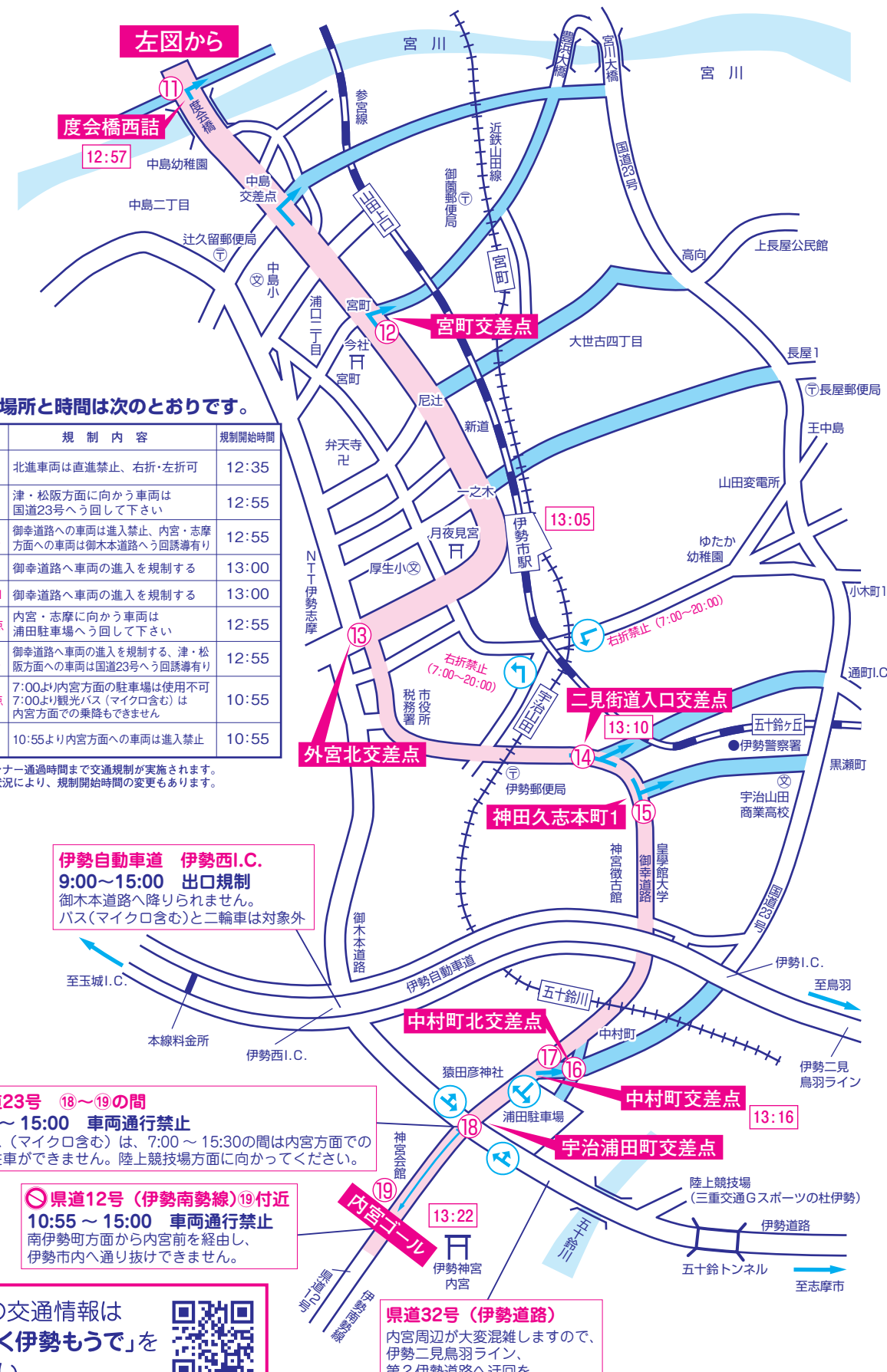
凡例

- 駅伝コース (赤線)
- う回道路 (青線)
- 進行方向 (黒矢印)
- 駅伝先頭ランナー通過予定時間 (数字)



右図に続く

B図



主な規制場所と時間は次のとおりです。

地点	場所	規制内容	規制開始時間
⑪	度会橋西詰	北進車両は直進禁止、右折・左折可	12:35
⑫	宮町交差点	津・松阪方面に向かう車両は国道23号へう回して下さい	12:55
⑬	外宮北交差点	御幸道路への車両は進入禁止、内宮・志摩方面への車両は御本道路へう回誘導有り	12:55
⑭	二見街道入口交差点	御幸道路へ車両の進入を規制する	13:00
⑮	神田久志本町1	御幸道路へ車両の進入を規制する	13:00
⑯	中村町北交差点	内宮・志摩方面に向かう車両は浦田駐車場へう回して下さい	12:55
⑰	中村町交差点	御幸道路へ車両の進入を規制する。津・松阪方面への車両は国道23号へう回誘導有り	12:55
⑱	宇治浦田町交差点	7:00より内宮方面の駐車場は使用不可。7:00より観光バス(マイクロ含む)は内宮方面での乗降できません	10:55
⑲	伊勢神宮内宮	10:55より内宮方面への車両は進入禁止	10:55

注○各交差点ともランナー通過時まで交通規制が実施されます。
○ランナーの進行状況により、規制開始時間の変更もあります。

伊勢自動車道 伊勢西I.C.
9:00~15:00 出口規制
御本道路へ降りられません。
バス(マイクロ含む)と二輪車は対象外

国道23号 ⑱~⑲の間
10:55~15:00 車両通行禁止
観光バス(マイクロ含む)は、7:00~15:30の間は内宮方面での乗降、駐車できません。陸上競技場方面に向かってください。

県道12号(伊勢南勢線)⑲付近
10:55~15:00 車両通行禁止
南伊勢町方面から内宮前を経由し、伊勢市内へ通り抜けできません。

県道32号(伊勢道路)
内宮周辺が大変混雑しますので、伊勢二見鳥羽ライン、第2伊勢道路へ迂回をお願いします。

神宮周辺の交通情報は
HP「らくらく伊勢もうで」をご覧ください。